



Consejería de Agricultura, Pesca y Desarrollo Rural
Secretaría General de Agricultura y Alimentación

ESTIMACIÓN DE PRODUCCIÓN DE CÍTRICOS EN ANDALUCÍA

CAMPAÑA 2014-2015

SEVILLA, OCTUBRE DE 2014



Consejería de Agricultura, Pesca y Desarrollo Rural
Secretaría General de Agricultura y Alimentación

CAMPAÑA 2014-2015

ESTIMACIÓN DE PRODUCCIÓN DE CÍTRICOS EN ANDALUCÍA

1.957.326t

- Un 5,1% menos que la producción final de la pasada campaña.
- Un 10,7% más que la media de las últimas 4 campañas.
- Debido a la entrada en plena producción de las nuevas plantaciones realizadas en los últimos años, que tiende a estabilizarse.
- En general, el cultivo no ha sufrido problemas significativos en lo que va de ciclo.





Consejería de Agricultura, Pesca y Desarrollo Rural
Secretaría General de Agricultura y Alimentación

ESTIMACIONES CAMPAÑA 2014-2015

COMPARATIVA CON OTRAS ZONAS PRODUCTORAS

Andalucía	1.957.326 t (-5,1%)
C. Valenciana	3.517.105 t (-2,4%)
R. de Murcia	815.890 t (+9,2%)
España	6.475.553 t * (-1,9%)

(*) Estimada según la proporción de la campaña anterior.

Fuente: MAGRAMA, CCAA

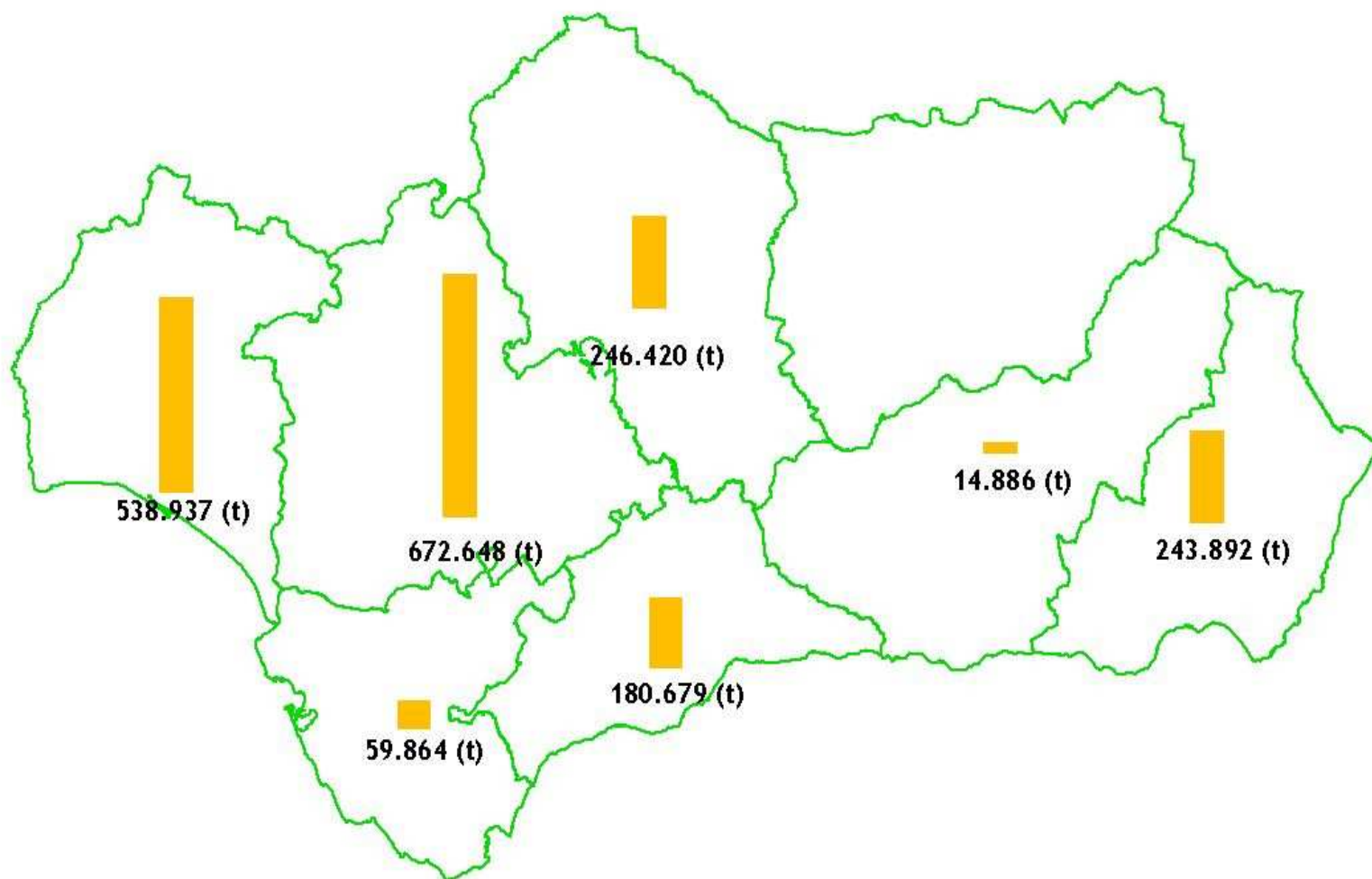


ESTIMACIÓN DE PRODUCCIÓN DE CÍTRICOS EN ANDALUCÍA 2014-2015

- Por especies, en el actual aforo se ha estimado una menor cantidad de **naranja dulce** (-9,1%) respecto a la campaña pasada, como consecuencia sobre todo del descenso en las provincias de Córdoba (-23,1%) y de Sevilla (-13,6%).
- En **mandarinas** en cambio se prevé un aumento respecto a la campaña pasada (6%), con subidas de todas las provincias y valores muy estables en Huelva, la principal productora que apenas sube un 0,1%.
- El **limón** experimenta la variación más importante respecto a la campaña pasada con una producción un 8,7% superior, como consecuencia de la subida generalizada en todas las provincias, y sobre todo en Málaga, como principal provincia productora, con un 10,3% más.

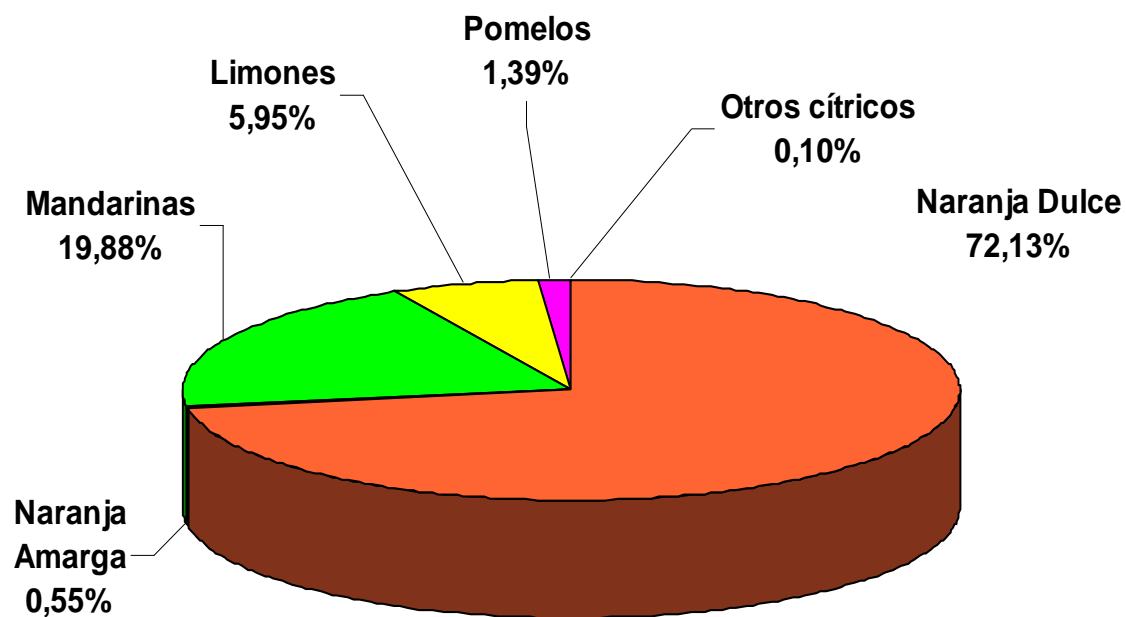


ESTIMACIÓN DE PRODUCCIÓN 2014-2015 POR PROVINCIAS



ESTIMACIÓN DE PRODUCCIÓN DE CÍTRICOS ANDALUCÍA 2014-2015

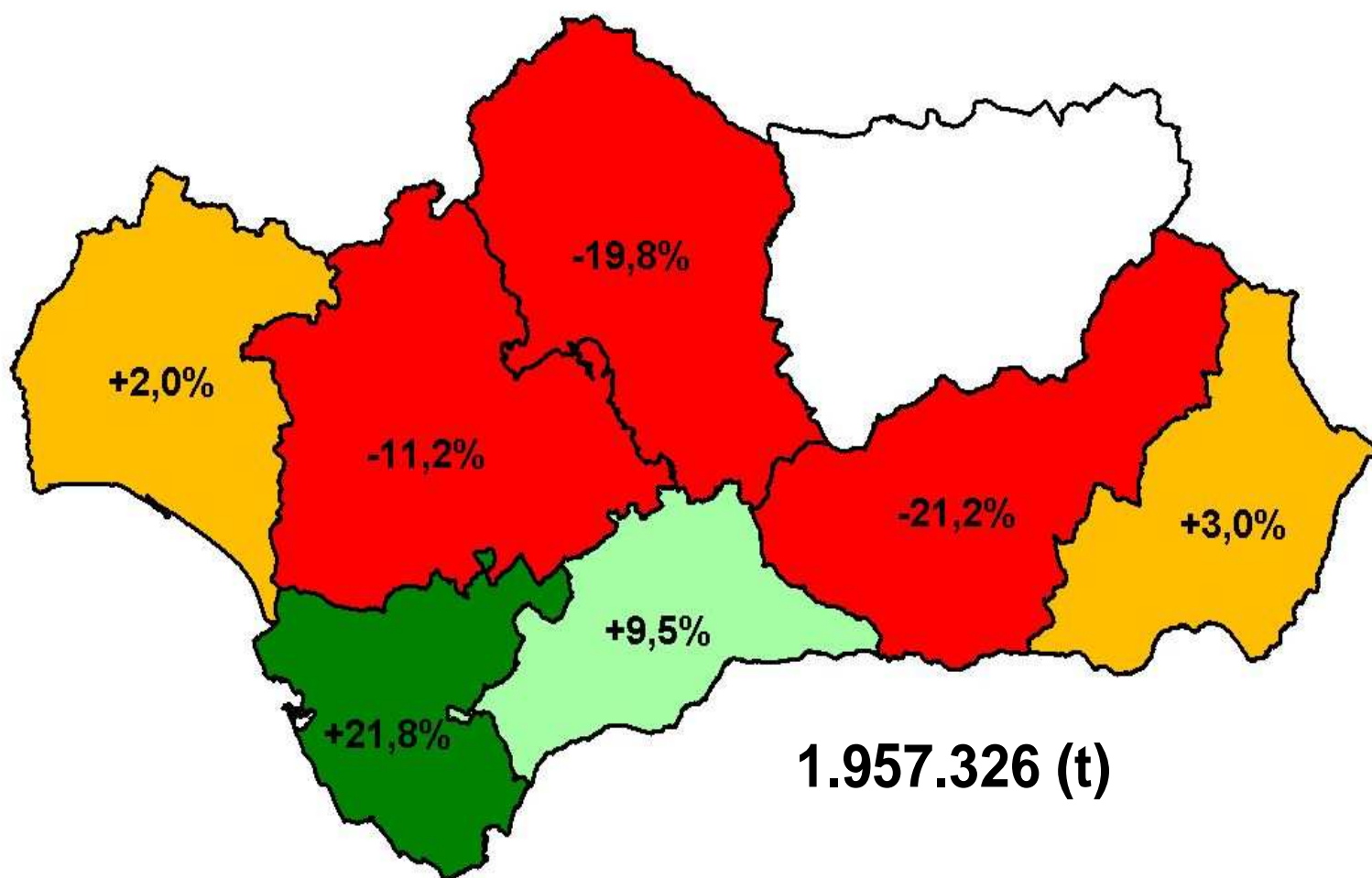
- **Sevilla** encabeza la producción de cítricos, con el **34,37%** de la producción de Andalucía.
- **Huelva y Sevilla** suponen juntas **más del 60%** de la producción de cítricos de Andalucía.
- Del total de cítricos estimado, el **72,13%** se corresponden con **naranjas dulces**, un **19,88%** serán **mandarinas** y un **5,95%** limones.





Consejería de Agricultura, Pesca y Desarrollo Rural
Secretaría General de Agricultura y Alimentación

COMPARATIVA ENTRE LA ESTIMACIÓN DE 2014/15 Y LA PRODUCCIÓN DE 2013/14

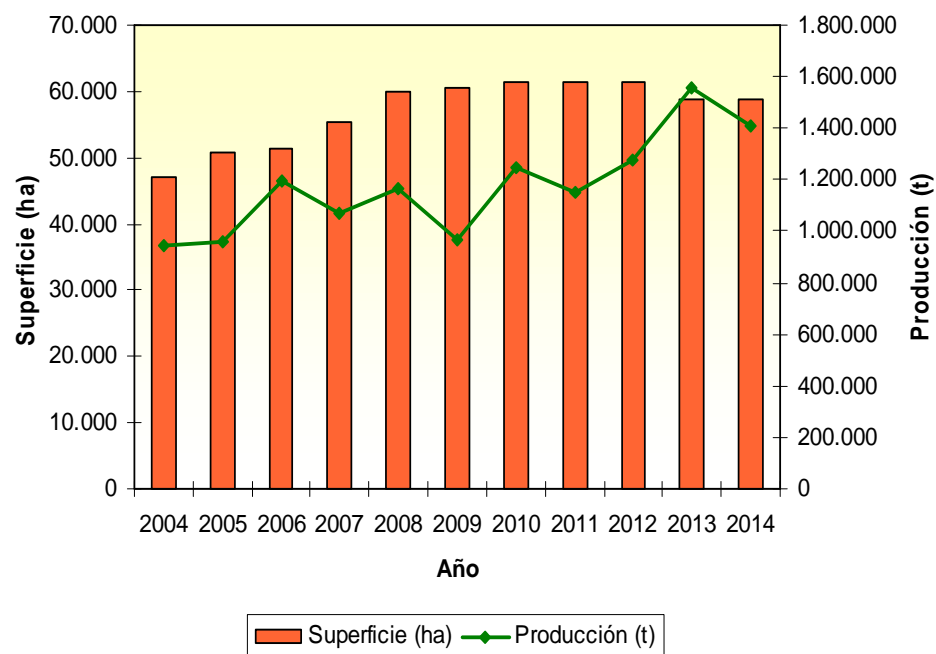


ESTIMACIÓN DE PRODUCCIÓN 2014-2015 POR PRODUCTOS

ESPECIE	ESTIMACIÓN 2014/2015 (t)	DIFERENCIA CON PRODUCCIÓN 2013/2014
Naranja Dulce	1.411.792	-9,1%
Naranja Amarga	10.675	0,7%
Mandarinas	389.068	6,0%
Limonos	116.450	8,7%
Pomelos	27.288	45,9%
Otros cítricos	2.053	-62,5%
TOTAL CÍTRICOS	1.957.326	-5,1%



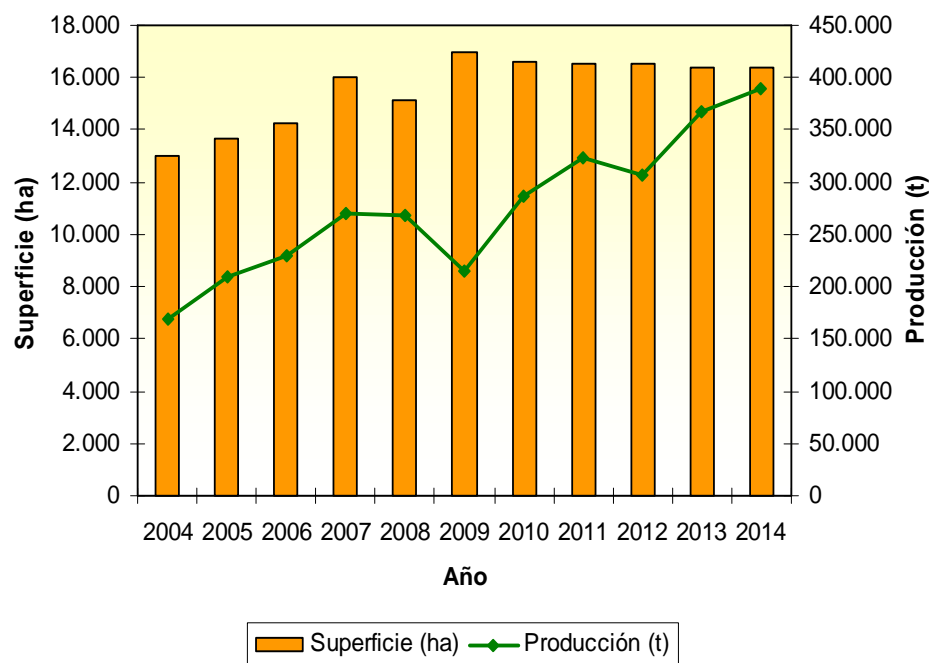
Naranja Dulce



La producción total se estima en 1.411.792 t. Sevilla con 589.158 t (42%) es la primera provincia productora, seguida por Huelva (23%) y Córdoba (16%), de manera que entre las tres suman el 81% de la producción total.



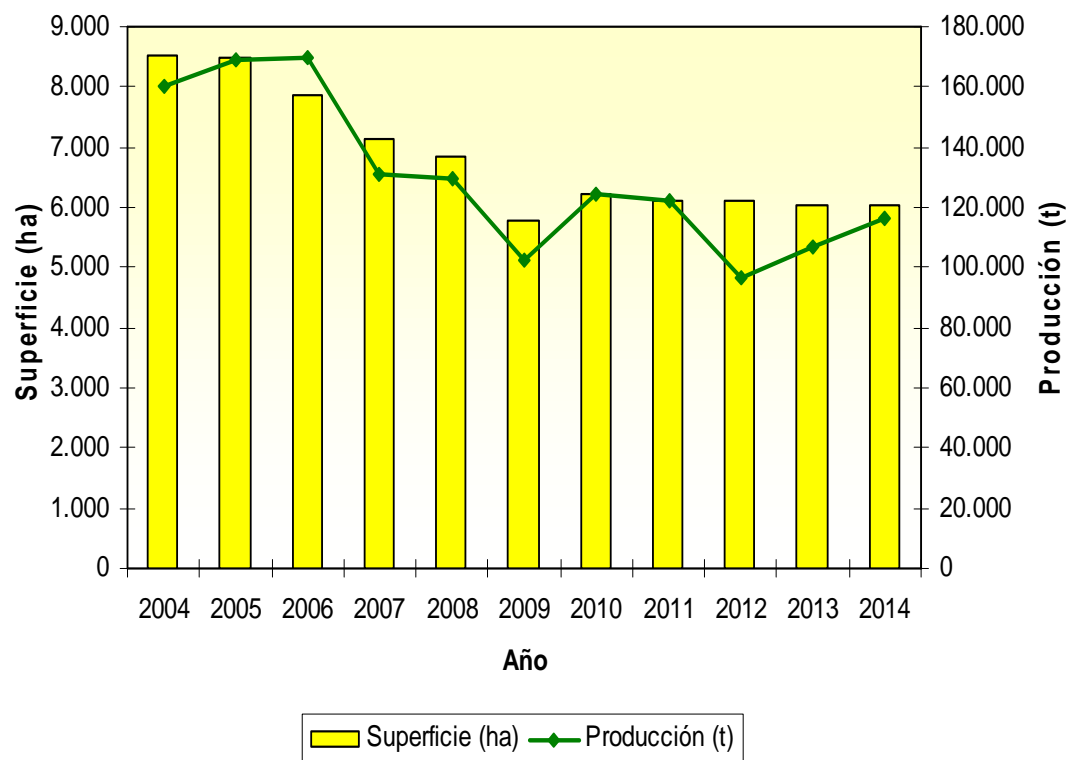
Mandarino



La producción estimada asciende a 389.068 t. Por provincias, la primera productora es con diferencia Huelva, con el 54% de las toneladas totales, seguida por Almería con 18% y Sevilla con un 14%.



Limón



Se espera recoger 116.450 t de limones. Por provincias la mayor productora es Málaga donde este año se estima que se recogerán 74.747 t (65%), seguida por Almería (32%), de manera que entre las dos suman el 97% de la producción total.



ALMERÍA

PRODUCCIÓN CÍTRICOS PROVINCIA DE ALMERÍA		
ESPECIE	ESTIMACIÓN 2014/2015 (t)	VARIACIÓN PRODUCCIÓN 2013/2014
Naranja Dulce	131.581	3,0%
Mandarinas	72.351	1,7%
Limones	37.748	4,3%
Pomelos	1.630	91,4%
TOTAL CÍTRICOS	243.892	3,0%

Total cítricos: incluye naranjo amargo y otros cítricos minoritarios.



CÁDIZ

PRODUCCIÓN CÍTRICOS PROVINCIA DE CÁDIZ		
ESPECIE	ESTIMACIÓN 2014/2015 (t)	VARIACIÓN PRODUCCIÓN 2013/2014
Naranja Dulce	35.974	14,2%
Mandarinas	11.255	57,1%
Limones	368	201,7%
Pomelos	2.243	41,1%
TOTAL CÍTRICOS	59.864	21,8%

Total cítricos: incluye naranjo amargo y otros cítricos minoritarios.



CÓRDOBA

PRODUCCIÓN CÍTRICOS PROVINCIA DE CÓRDOBA		
ESPECIE	ESTIMACIÓN 2014/2015 (t)	VARIACIÓN PRODUCCIÓN 2013/2014
Naranja Dulce	231.553	-23,1%
Mandarinas	12.234	188,1%
Limones	260	24,3%
Pomelos	2.260	41,4%
TOTAL CÍTRICOS	246.420	-19,8%

Total cítricos: incluye naranjo amargo y otros cítricos minoritarios.



GRANADA

PRODUCCIÓN CÍTRICOS PROVINCIA DE GRANADA		
ESPECIE	ESTIMACIÓN 2014/2015 (t)	VARIACIÓN PRODUCCIÓN 2013/2014
Naranja Dulce	13.701	-21,7%
Mandarinas	289	56,2%
Limones	823	-31,0%
TOTAL CÍTRICOS	14.886	-21,2%

Total cítricos: incluye naranjo amargo y otros cítricos minoritarios.



HUELVA

PRODUCCIÓN CÍTRICOS PROVINCIA DE HUELVA		
ESPECIE	ESTIMACIÓN 2014/2015 (t)	VARIACIÓN PRODUCCIÓN 2013/2014
Naranja Dulce	321.905	2,8%
Mandarinas	210.545	0,1%
Limones	880	52,5%
Pomelos	5.260	134,8%
TOTAL CÍTRICOS	538.937	2,0%

Total cítricos: incluye naranjo amargo y otros cítricos minoritarios.



MÁLAGA

PRODUCCIÓN CÍTRICOS PROVINCIA DE MÁLAGA		
ESPECIE	ESTIMACIÓN 2014/2015 (t)	VARIACIÓN PRODUCCIÓN 2013/2014
Naranja Dulce	77.921	8,3%
Mandarinas	26.067	6,3%
Limones	74.747	10,3%
Pomelos	1.893	218,8%
TOTAL CÍTRICOS	180.679	9,5%

Total cítricos: incluye naranjo amargo y otros cítricos minoritarios.

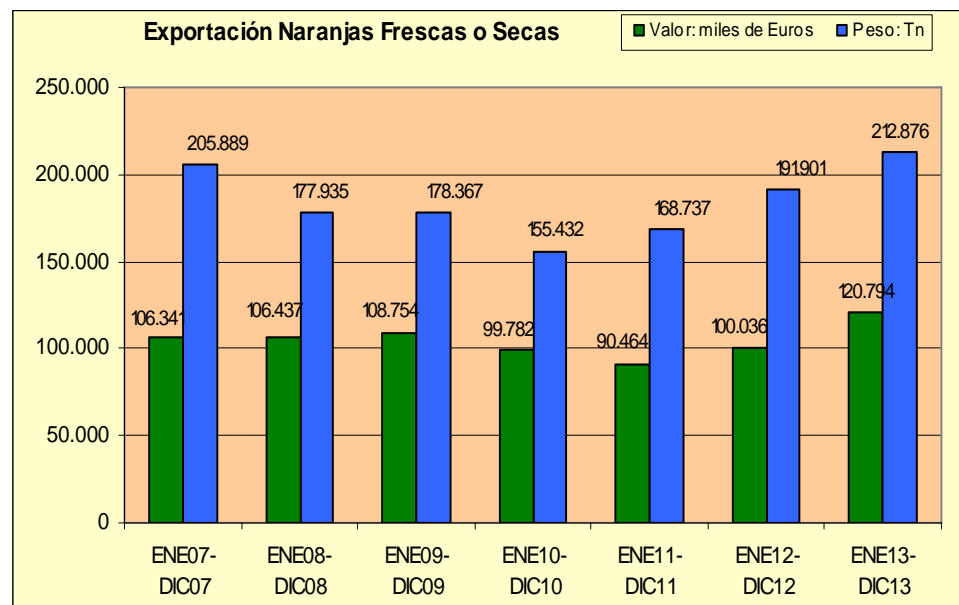


SEVILLA

PRODUCCIÓN CÍTRICOS PROVINCIA DE SEVILLA		
ESPECIE	ESTIMACIÓN 2014/2015 (t)	VARIACIÓN PRODUCCIÓN 2013/2014
Naranja Dulce	589.158	-13,6%
Naranja Amarga	10.248	-0,2%
Mandarinas	56.327	14,0%
Limones	1.624	48,2%
Pomelos	13.928	17,9%
Otros cítricos	1.364	-52,5%
TOTAL CÍTRICOS	672.648	-11,2%



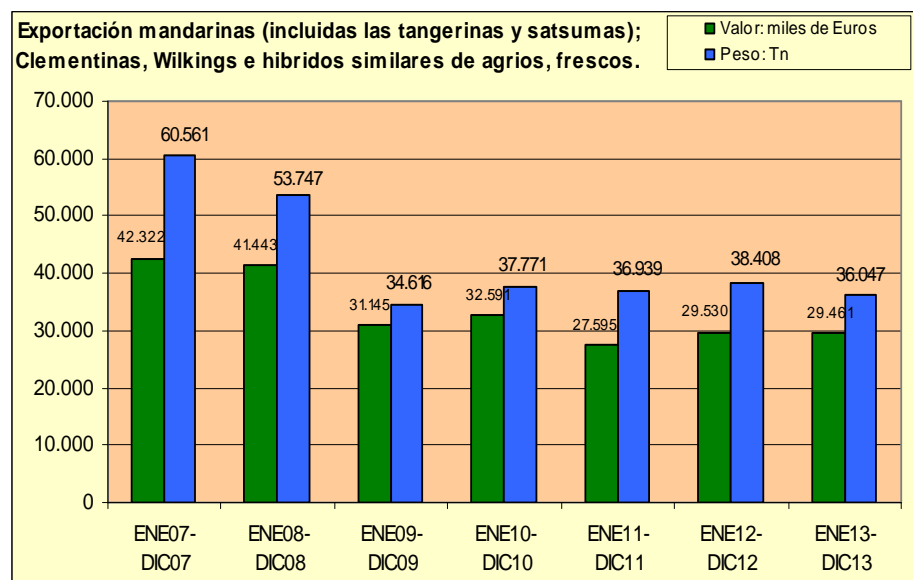
EXPORTACIÓN NARANJAS



Las exportaciones de naranjas dulces frescas desde Andalucía a lo largo de todo el año 2013 fueron de 212.876 TM, un 14% de la producción de ese año, por un valor de 120,79 millones de euros.



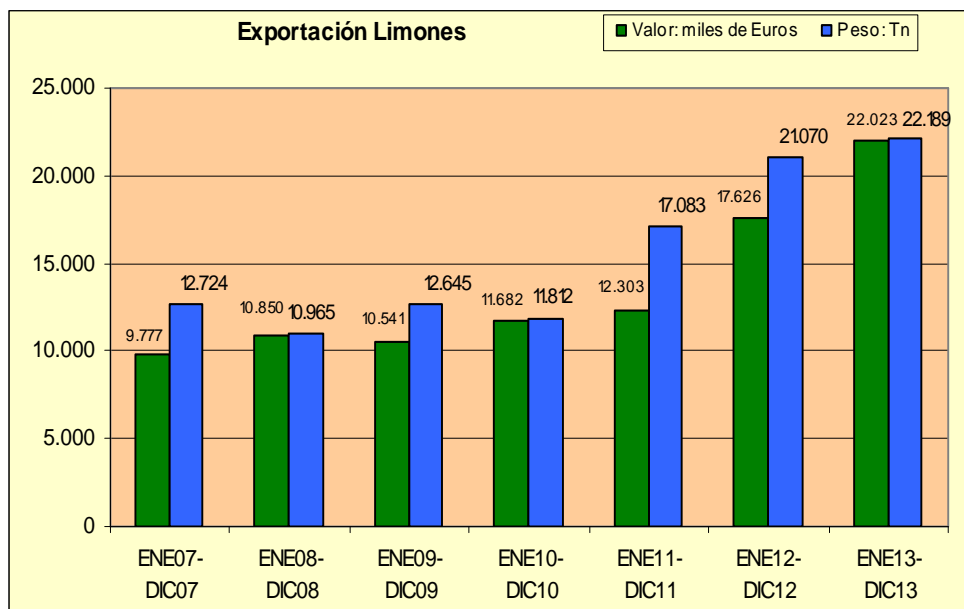
EXPORTACIÓN MANDARINAS



Las exportaciones de mandarinas desde Andalucía a lo largo de todo el año 2013 fueron de 36.047 TM, el 10% de la producción total estimada, por un valor de 29,46 millones de euros.



EXPORTACIÓN LIMONES



La producción exportada de limón a lo largo de todo el año 2013 fue de 22.189 TM. El 19% del limón producido en nuestra Comunidad pagándose por ellas 22,02 millones de euros.





VETO RUSO

7 agosto; anuncio Rusia prohibición importaciones procedentes de determinados países.

11 agosto; CE anuncia las primeras medidas excepcionales.

En relación con los cítricos

16 septiembre; Grupo de Expertos en Bruselas realizan una propuesta nueva, donde se incluyen naranjas y pequeños cítricos.

30 septiembre; se publica el Reglamento Delegado (UE) nº 1031/2014 de la Comisión, se incluyen los cítricos (excepto el limón). Cuota asignada para España de cítricos de 58.600 tn.

1 octubre; CAPDER publica la instrucción para la autorización y validación de las medidas excepcionales.

PARA AMPLIAR INFORMACIÓN VISITAR LA PÁGINA WEB DE LA CAPDER

<http://www.cap.junta-andalucia.es/agriculturaypesca/portal/areas-tematicas/agricultura/medidas-de-apoyo-para-productores-afectados-por-el-veto-ruso/>





Consejería de Agricultura, Pesca y Desarrollo Rural
Secretaría General de Agricultura y Alimentación



ESTIMACIÓN DE PRODUCCIÓN DE CÍTRICOS EN ANDALUCÍA

GRACIAS POR SU ATENCIÓN

SEVILLA, OCTUBRE DE 2014