



IBÉRICO

**SISTEMA
FUNCIONAMIENTO BASE
DE DATOS ITACA**


ADAPTACIÓN DEPARTAMENTO GANADERÍA

Diciembre 2014

www.agro-alimentarias.coop
deantonio@agro-alimentarias.coop
collado@agro-alimentarias.coop



cooperativas
agro-alimentarias
>somos futuro



www.itaca.com

ALTA USUARIO



Asociación Interprofesional
del Cerdo Ibérico

☎ 924 56 34 00
✉ iberico@iberico.com

Acceso a ITACA

[Solicitar alta de usuario](#)

España



Contraseña


[¿Olvidó la contraseña?](#)

Acceder

Será necesario darse
de alta como usuario



cooperativas
agro-alimentarias
>somos futuro



Aparecerá el siguiente formulario que deberá completarse

ALTA USUARIO

Datos ganadero

Nuevo usuario

Instrucciones de uso[Mostrar las instrucciones](#)

NIF / CIF	Correo Electrónico
<input type="text"/>	<input type="text"/>
Apellidos / Razón Social	Nombre
<input type="text"/>	<input type="text"/>
Contraseña	Repita Contraseña
<input type="text"/>	<input type="text"/>

Datos de Contacto

País	Teléfono Fijo
<input type="text" value="España"/>	<input type="text"/>
Provincia	Código Postal
<input type="text"/>	<input type="text"/>
Municipio	Teléfono Móvil
<input type="text"/>	<input type="text"/>
Dirección	Fax
<input type="text"/>	<input type="text"/>
Observaciones	
<input type="text"/>	

Añadir los REGA


REGA	Agregue al menos un REGA
<input type="text"/>	
Nombre Explotación	
<input type="text"/>	
Entidad de inspección	
<input type="text" value="Seleccione una Entidad de Inspección"/>	

Si aparecen dudas

Datos explotación



cooperativas
agro-alimentarias
>somos futuro



ALTA USUARIO

Añadir los REGA

Agregue al menos un REGA

Entidad de inspección
Seleccione una Entidad de Insp.

Añadir

Para introducir
REGAs asociados
al usuario

Añadir los REGA

Entidad de inspección
Seleccione una Entidad de Insp.

Añadir

2º Pulse Añadir

Añadir los REGA

Entidad de inspección
Seleccione una Entidad de Insp.

Añadir

Añadir los REGA

Agregue al menos un REGA

Entidad de inspección
Cercagro

Añadir

1º Complete los
datos solicitados

Nombre de explotación no
es obligatorio pero es útil
para identificarla más
fácilmente

Añadir los REGA

Entidad de inspección
Cercagro


Añadir

3º Puede introducir
todas sus granjas
asociadas

REGA	Nombre Explotación	Entidad de Inspección	Eliminar
ES280031234567	Granja 1	Cercagro	X
ES280031234568	Granja 2	Cercagro	X



cooperativas
agro-alimentarias
>somos futuro



Para finalizar

ALTA USUARIO

☒ He leído y acepto los términos y las condiciones de servicio

Los campos marcados con * son obligatorios

[Cancelar](#) [Enviar](#)



Asociación Interprofesional
del Cerdo Ibérico

924 56 34 00
iberico@iberico.com

Acceso a ÍTACA [Solicitar alta de usuario](#)


NIF/CIF

Contraseña

[¿Olvidó la contraseña?](#) [Acceder](#)



cooperativas
agro-alimentarias
>somos futuro



Asociación Interprofesional
del Cerdo Ibérico

☎ 924 56 34 00
✉ iberico@iberico.com

Acceso a ÍTACA

[Solicitar alta de usuario](#)

España

Contraseña

[¿Olvidó la contraseña?](#)

Acceder

**INTRODUCIR
NIF Y CONTRASEÑA**



Asociación Interprofesional
del Cerdo Ibérico

☎ 924 56 34 00
✉ iberico@iberico.com

Bienvenido, Victorio Manuel

Reproductores

Solicitud de crotales

Nacimientos

Inicio de engorde

Salida a sacrificio

Mantenimientos


Salir

Bienvenido a Ítaca

Sistema de trazabilidad del cerdo Ibérico



cooperativas
agro-alimentarias
>somos futuro



1º DAR DE ALTA A REPRODUCTORES



*Asociación Interprofesional
del Cerdo Ibérico*

☎ 924 56 34 00
✉ iberico@iberico.com

Bienvenido, Victorio Manuel

☐ Reproductores Solicitud de crotales Nacimientos Inicio de engorde Salida a sacrificio Mantenimientos Salir

Nueva declaración

Listado de declaraciones


Consulta reproductores validados

Bienvenido a Ítaca

Sistema de trazabilidad del cerdo Ibérico



cooperativas
agro-alimentarias
>somos futuro



Aparecerá el siguiente formulario que deberá completarse

Nueva Declaración de Reproductores

Si aparecen dudas



Instrucciones de uso

[Mostrar las instrucciones](#)

Granja

REGA	Nombre de la Declaración
<input type="text" value="Seleccione un REGA"/>	<input type="text"/>

#	Tipología	Cantidad
1	Cerdas Ibéricas 100% de Prototipo Racial	<input type="text" value="0"/> unidades
2	Cerdas Ibéricas 100% inscritas en LG	<input type="text" value="0"/> unidades
3	Verracos Ibéricos 100% de Prototipo Racial	<input type="text" value="0"/> unidades
4	Verracos Ibéricos 100% inscritos en LG	<input type="text" value="0"/> unidades
5	Verracos Cruzados Ibéricos 50%	<input type="text" value="0"/> unidades
6	Verracos Calificados Duroc Prototipo Racial	<input type="text" value="0"/> unidades

Reproductores
SIN
identificación individual

Reproductores
CON
identificación individual

Declaración individual

Los reproductores añadidos con identificación individual se sumarán a los reproductores no identificados rellenados en la parte superior del formulario

Identificación

Seleccione una tipología de reproductor

Entidad de inspección


Añadir

[Grabar declaración](#)

ALTA REPRODUCTORES



cooperativas
agro-alimentarias
>somos futuro



ALTA REPRODUCTORES

Se incorporan los efectivos existentes en la granja como reproductores diferenciando por ...

REGA

ES280031234567 - Cooperativas

Nombre de la Declaración


Declaración inicial

#	Tipología	Cantidad
1	Cerdas Ibéricas 100% de Prototipo Racial	100 unidades
2	Cerdas Ibéricas 100% inscritas en LG	10 unidades
3	Verracos Ibéricos 100% de Prototipo Racial	1 unidades
4	Verracos Ibéricos 100% inscritos en LG	0 unidades
5	Verracos Cruzados Ibéricos 50%	0 unidades
6	Verracos Calificados Duroc Prototipo Racial	0 unidades

Además deberán incorporarse aquellos con identificación individual (ver siguiente)



cooperativas
agro-alimentarias
>somos futuro



ALTA REPRODUCTORES

Declaración individual

Los reproductores añadidos con identificación individual se sumarán a los reproductores no identificados rellenados en la parte superior del formulario

Identificación

Entidad de inspección

Seleccione una tipología de reproductor

Añadir



Identificación 1º código individual

28457701258

Entidad de inspección

2º tipo de reproductor

Verracos Duroc 100% Inscritos en LG

Añadir

3º Pulse añadir

Identificación

Entidad de inspección

Seleccione una tipología de reproductor

Añadir

Identificación	Tipología de reproductor	Eliminar
28457701258	Verracos Duroc 100% Inscritos en LG	X




Continúe con el proceso hasta añadir todos

Identificación	Tipología de reproductor	Eliminar
28457701258	Verracos Duroc 100% Inscritos en LG	X
28457701652	Verracos Duroc 100% Inscritos en LG	X

**Para introducir
reproductores identificados
individualmente en cada
REGA**



cooperativas
agro-alimentarias
>somos futuro



Para
finalizar...

ALTA REPRODUCTORES

Nueva Declaración de Reproductores

Instrucciones de uso

Mostrar las instrucciones ▾

REGA

Nombre de la Declaración

#	Tipología	Cantidad
1	Cerdas Ibéricas 100% de Prototipo Racial	<input type="text" value="100"/> unidades
2	Cerdas Ibéricas 100% inscritas en LG	<input type="text" value="10"/> unidades
3	Verracos Ibéricos 100% de Prototipo Racial	<input type="text" value="1"/> unidades
4	Verracos Ibéricos 100% inscritos en LG	<input type="text" value="0"/> unidades
5	Verracos Cruzados Ibéricos 50%	<input type="text" value="0"/> unidades
6	Verracos Calificados Duroc Prototipo Racial	<input type="text" value="0"/> unidades

Declaración individual

Los reproductores añadidos con identificación individual se sumarán a los reproductores no identificados rellenados en la parte superior del formulario

Identificación

Verracos Duroc 100% Inscritos en LG

Añadir


Entidad de inspección

Identificación	Tipología de reproductor	Eliminar
28457701258	Verracos Duroc 100% Inscritos en LG	X
28457701652	Verracos Duroc 100% Inscritos en LG	X

Grabar declaración



cooperativas
agro-alimentarias
>somos futuro



ALTA REPRODUCTORES

Verificar y
aceptar
si procede

Información

Por favor, verifique los datos de su Declaración y compruebe que el total de reproductores declarados de cada tipología coincide con los existentes en la explotación en caso de que los datos sean correctos pulse el botón Grabar Declaración al pie de esta página.

DECLARACIÓN DE REPRODUCTORES

Código de la declaración: DECL-141226-7
Declaración: Declaración inicial NIF: 51428493X
REGA: ES280031234567 Apellidos / Razón social: Collado Alcala
Nombre de explotación: Cooperativas Nombre: Victorio Manuel
Entidad de inspección validadora: Cercagro

REPRODUCTORES A VALIDAR

#	Tipología del reproductor	Total declarados
1	Cerdas Ibéricas 100% de Prototipo Racial	100
2	Cerdas Ibéricas 100% inscritas en LG	10
3	Verracos Ibéricos 100% de Prototipo Racial	1
4	Verracos Duroc 100% Inscritos en LG	2
TOTAL REPRODUCTORES EN LA DECLARACIÓN		113

DETALLE DE LA DECLARACIÓN

Cantidad	Identificador	Sexo	Raza	Prototipo racial
100		H	IBERICO	S
10		H	IBERICO	
1		M	IBERICO	S
1	28457701258	M	DUROC	
1	28457701652	M	DUROC	


Cancelar

Grabar Declaración

Se envía un
correo electrónico
al usuario



cooperativas
agro-alimentarias
>somos futuro



ALTA REPRODUCTORES



Declaración de reproductores

Estimado señor/señora:

Se ha recibido su declaración de reproductores con identificador **DECL-141226-7**.

Puede consultar su declaración y descargar el PDF de la misma pulsando [aquí](#).

A continuación se muestra un resumen de su declaración:

REGA: ES280031234567


Cerdas Ibéricas 100% de Prototipo Racial	100
Cerdas Ibéricas 100% inscritas en LG	10
Verracos Ibéricos 100% de Prototipo Racial	1
Verracos Duroc 100% Inscritos en LG	2
TOTAL REPRODUCTORES EN LA DECLARACIÓN	113

Reciba un cordial saludo.

La información se envía a las Entidades de Inspección y a las Gestoras de los Libros Genealógicos para que comprueben su veracidad



cooperativas
agro-alimentarias
>somos futuro



2º DAR DE ALTA NACIMIENTOS

Asociación Interprofesional
del Cerdo Ibérico

☎ 924 56 34 00
✉ iberico@iberico.com

Bienvenido, Victorio Manuel


☐ Reproductores Solicitud de crotales **Nacimientos** Inicio de engorde Salida a sacrificio Mantenimientos Salir

Bienvenido a Ítaca
Sistema de trazabilidad del cerdo Ibérico

**IMPORTANTE: RECORDAR QUE LOS ANIMALES YA NACIDOS ANTES
DEL ALTA EN EL SISTEMA TIENEN QUE INCLUIRSE TAMBIÉN EN
ESTE APARTADO DE NACIMIENTOS**



cooperativas
agro-alimentarias
>somos futuro



ALTA NACIMIENTOS

Aparecerá el siguiente formulario para añadir nuevo lote ...

[Reproductores](#) [Solicitud de crotales](#) [Nacimientos](#) [Inicio de engorde](#) [Salida a sacrificio](#) [Mantenimientos](#) [Salir](#)

Buscar

Fecha de Nacimientos

Explotación

+ Nuevo Lote de Nacimiento

Fecha de Nacimientos

Explotación

Selecione la explotación

Buscar


LOTES YA INTRODUCIDOS

Código Lote Ganadero	Código Lote ITACA	Explotación	DCER	Fecha Primer Nacimiento	Fecha Último Nacimiento	Raza Lote	Unidades Lote
No se dispone de datos para representar							

IMPORTANTE: NO SE PODRÁN DAR DE ALTA NACIMIENTOS HASTA QUE NO ESTÉN VALIDADOS LOS REPRODUCTORES



cooperativas
agro-alimentarias
>somos futuro



Aparecerá el siguiente formulario que deberá completarse

Registro de Nacimiento

Si aparecen dudas

Instrucciones de uso

[Mostrar las instrucciones](#)

Automático
lo asigna el sistema

Lote de Explotación Ítaca

LOTE-EXP-141228-100012

Explotación

Seleccione REGA y Entidad de Inspección

Lote Nacimiento Ganadero

(Fechas de intervalo nacimientos dentro del lote)

Número de Animales: *

0

Reproductores

Madres

Ibérico 100%

Número de Madres: 0

Padres

Seleccione raza

Número de Padres: 0

Raza del Lote: Raza Calculada

Lo incorpora el sistema en función
de los reproductores elegidos


Cancelar

Guardar

ALTA NACIMIENTOS



cooperativas
agro-alimentarias
>somos futuro



Una vez
completado

ALTA NACIMIENTOS

Lote de Explotación Ítaca

LOTE-EXP-141226-100012

Explotación

ES280031234567: Cooperativas - Cercagro

Lote Nacimiento Ganadero

Lote LOTE SEM. 52-2014

15/12/2014

21/12/2014

Número de Animales: * 80

Reproductores

Madres

Ibérico 100%

Número de Madres: 10

Padres

Duroc

Número de Padres: 1


Raza del Lote: Ibérico 50%

Cancelar

Guardar



cooperativas
agro-alimentarias
>somos futuro



3º PEDIDO DE CROTALES




IMPORTANTE:
RECORDAR QUE TODOS LOS ANIMALES DEBERÁN LLEVAR EL CROTAL DE ASICI.

PRIMERO EL DE LOTE DE NACIMIENTO Y DESPUÉS DE ALIMENTACIÓN
(EXCEPTO SI NO HAY MOVIMIENTOS QUE SERÁ SUFICIENTE CON EL DE NACIMIENTO)



cooperativas
agro-alimentarias
>somos futuro



PEDIDOS CROTALES

Aparecerá el siguiente formulario para hacer un nuevo pedido ...

[Reproductores](#) [Solicitud de crotales](#) [Nacimientos](#) [Inicio de engorde](#) [Salida a sacrificio](#) [Mantenimientos](#) [Salir](#)

[+Nuevo Pedido de Crotales](#)

Buscar

Pedidos con fechas posteriores a...

Explotación

Seleccione la explotación


Buscar

PEDIDOS YA SOLICITADOS

Nº Pedido	Fecha de Pedido	REGA	Tipo de Lote	DCER/DCERA	Proveedor
No se dispone de datos para representar					



cooperativas
agro-alimentarias
>somos futuro



Aparecerá el siguiente formulario que deberá completarse

PEDIDO CROTALES

Pedido de Crotales

Si aparecen dudas



Instrucciones de uso

[Mostrar las instrucciones](#)

Explotación

Seleccione una explotación



Seleccione el tipo de Lote

☐ Explotación

☐ Alimentación

“DE NACIMIENTO”

“DE ENTRADA ULTIMA FASE ALIMENTACIÓN (60 DÍAS)”

Seleccione el Proveedor de Crotales



Número de Pedido:

PEDIDO-141226-100010



Observaciones

**Automático
lo asigna el sistema**

Dirección de envío (Modificar en caso de ser distinta a la dirección de registro)

País

España



Dirección

Agustin de Bethancourt nº 17 4º

Provincia

Madrid

Municipio

Madrid

Código postal


28003

Cancelar

Confirmar Pedido



cooperativas
agro-alimentarias
>somos futuro



Una vez
completado

PEDIDO CROTALES

Explotación

ES280031234567 - Cooperativas - Cercagro

Seleccione el tipo de Lote

☒ Explotación

☐ Alimentación

Seleccione el Proveedor de Crotales

Número de Pedido: PEDIDO-141226-100010

Observaciones

Dirección de envío (Modificar en caso de ser distinta a la dirección de registro)

País

España

Dirección

Agustin de Bethancourt nº 17 4º

Provincia

Madrid

Municipio

Madrid

Código postal


28003

Cancelar

Confirmar Pedido



cooperativas
agro-alimentarias
>somos futuro



4º ALTA LOTES DE ALIMENTACIÓN




IMPORTANTE:
SI LOS CERDOS HAN CAMBIADO DE EXPLOTACIÓN HAY QUE SOLICITAR NUEVOS CROTALES

A PARTIR 1 DE JULIO TODOS LOS ANIMALES SACRIFICADOS TENDRÁN QUE ESTAR INTRODUCIDOS EN EL SISTEMA



cooperativas
agro-alimentarias
>somos futuro



ALTA ALIMENTACIÓN

Aparecerá el siguiente formulario, para hacer una nueva solicitud ...

[Reproductores](#) [Solicitud de crotales](#) [Nacimientos](#) [Inicio de engorde](#) [Salida a sacrificio](#) [Mantenimientos](#) [Salir](#)

[+ Nuevo Lote de Alimentación](#)

Fecha de Inicio de Alimentación a partir del...

Explotación


Seleccione la explotación

Buscar

Código Lote Ganadero	Código Lote ITACA	Explotación	Fecha Inicio Alimentación	Unidades Lote	Raza Lote	Alimentación Lote
No se dispone de datos para representar						



cooperativas
agro-alimentarias
>somos futuro



ALTA ALIMENTACIÓN

Aparecerá el siguiente formulario que deberá completarse

Características del lote

Animales nacidos en la propia granja (igual REGA)

Cerdos procedentes de otro REGA

Registro de Inicio de Alimentación

Instrucciones de uso

Mostrar las instrucciones

Si aparecen dudas

Lote de Alimentación Itaca LOTE-ALIM-141228-100003	Lote Alimentación Ganadero
	Explotación Seleccione una explotación
Raza Seleccione una Raza	Alimentación Seleccione una Alimentación
	Fecha de declaración: 28/12/2014

Producción Interna

DCER
▼

Número de animales
▼

Añadir

No se han especificado producciones de este tipo.

REGA Externo

DCER
▼

Número de animales
▼

Añadir

No se han especificado producciones de este tipo.


Total de Animales a Engorde: 0

Cancelar

Guardar



cooperativas
agro-alimentarias
>somos futuro



ALTA ALIMENTACIÓN

Registro de Inicio de Alimentación

Instrucciones de uso

Mostrar las instrucciones ☐

Lote de Alimentación Ítaca

LOTE-ALM-141226-100003

Lote Alimentación Ganadero

Para mejor manejo del ganadero

Explotación

Entre las dadas de alta donde se van a engordar

Raza

Ibérico 100% / Ibérico 75% / Ibérico 50%

Alimentación

Bellota/Cebo de Campo/Cebo

Fecha de declaración: 26/12/2014


Automático
lo asigna el sistema

Automático lo asigna el sistema
Este código unirá en un mismo lote animales de
distintos nacimientos y orígenes

TODOS LOS ANIMALES DEL LOTE ESTARÁN EN
LA MISMA EXPLOTACIÓN CON LA MISMA
ALIMENTACIÓN Y SERÁN DE LA MISMA PUREZA
RACIAL



cooperativas
agro-alimentarias
>somos futuro



ALTA ALIMENTACIÓN

Producción Interna

DCER

CODIGO LOTE DE EXPLOTACIÓN (NACIMIENTO) –SELECCIONAR ENTRE LOS DATOS DE ALTA ▼

Número de animales

Añadir

IMPORTANTE: PARA QUE ESTÉ INCLUIDO DENTRO DEL ALTA HAY QUE PULSAR INCLUIR


Posteriormente, Se podrán añadir indicando el número de animales de cada lote de nacimientos cuantos se quieran para formar un lote de alimentación siempre que se mantenga que

TODOS LOS ANIMALES DEL LOTE ENGORDE IGUAL GRANJA-ALIMENTACIÓN-PUREZA RACIAL

IMPORTANTE:
**HABRÁ UN SISTEMA DE CONTROL PARA ASEGURAR QUE EL
NÚMERO DE ANIMALES DEL LOTE DE NACIMIENTOS ES IGUAL AL
NÚMERO DE ANIMALES QUE SE ENGORDEN**



cooperativas
agro-alimentarias
>somos futuro



ALTA ALIMENTACIÓN

REGA Externo

DCER

CODIGO LOTE DE EXPLOTACIÓN (NACIMIENTO) –SELECCIONAR ENTRE LOS DATOS DE ALTA

Número de animales

Añadir

IMPORTANTE “PULSAR”: PARA QUE ESTÉ INCLUIDO DENTRO DEL ALTA HAY QUE PULSAR INCLUIR


Posteriormente, Se podrán añadir indicando el número de animales de cada lote de nacimientos cuantos se quieran para formar un lote de alimentación siempre que se mantenga que

TODOS LOS ANIMALES DEL LOTE ENGORDE IGUAL GRANJA-ALIMENTACIÓN-PUREZA RACIAL

IMPORTANTE:
**HABRÁ UN SISTEMA DE CONTROL PARA ASEGURAR QUE EL
NÚMERO DE ANIMALES DEL LOTE DE NACIMIENTOS ES IGUAL AL
NÚMERO DE ANIMALES QUE SE ENGORDEN**



cooperativas
agro-alimentarias
>somos futuro



Una vez
completado

ALTA ALIMENTACIÓN

Registro de Inicio de Alimentación

Instrucciones de uso

Mostrar las instrucciones ▾

Lote de Alimentación Ilsa

LOTE-ALIM-141228-100003

Lote Alimentación Ganadero

Explotación

Seleccione una explotación ▾

Raza

Seleccione una Raza ▾

Alimentación

Seleccione una Alimentación ▾

Fecha de declaración: 28/12/2014

Producción Interna

DCER

Número de animales

Añadir

No se han especificado producciones de este tipo.

REGA Externo

DCER

Número de animales

Añadir

No se han especificado producciones de este tipo.


Total de Animales a Engorde: 0

Cancelar

Guardar



cooperativas
agro-alimentarias
>somos futuro



5º SALIDA A SACRIFICIO



Bienvenido a Ítaca


Sistema de trazabilidad del cerdo Ibérico

IMPORTANTE:

**A PARTIR 1 DE JULIO TODOS LOS ANIMALES SACRIFICADOS
TENDRÁN QUE INFORMAR ANTES DE SU ENVÍO AL MATADERO**



cooperativas
agro-alimentarias
>somos futuro



SALIDA SACRIFICIO

Aparecerá el siguiente formulario, para hacer una nueva solicitud ...

[Reproductores](#) [Solicitud de crotales](#) [Nacimientos](#) [Inicio de engorde](#) [Salida a sacrificio](#) [Mantenimientos](#) [Salir](#)

Buscar

Fecha de Salida a Sacrificio a partir del...

Explotación

Seleccione la explotación


Buscar

SALIDAS A SACRIFICIO ANTERIORES

Lote ITACA Sacrificio	Fecha Sacrificio	Explotación	Raza	Alimentación	Número de animales
No se dispone de datos para representar					



cooperativas
agro-alimentarias
>somos futuro



Aparecerá el siguiente formulario que deberá completarse

SALIDA SACRIFICIO

Características del lote

Destino de los animales

Lote de Alimentación origen

Registro de Salida a Sacrificio

Instrucciones de uso

Mostrar las instrucciones

← Si aparecen dudas

Datos Básicos

Lote de Sacrificio Itaca

LOTE-ITACA-141228-5482

Explotación

Seleccione una explotación

Raza

Seleccione una Raza

Alimentación

Seleccione una Alimentación

Fecha prevista de salida:

Fecha de declaración:

28/12/2014

Destinatarios

Buscar matadero por CIF o Nombre

Consignatario

Código de Informe de Inspección

Fecha de Emisión del Informe de Inspección REA

Salida a Sacrificio

Lotes de Alimentación a Sacrificio

DCER

Número de animales

Añadir

No se han especificado producciones de este tipo.

Total de Animales a Sacrificio:


0

Cancelar

Guardar



cooperativas
agro-alimentarias
>somos futuro



SALIDA SACRIFICIO

Datos Básicos

Lote de Sacrificio Itaca

LOTE-ITACA-141226-5482

Automático lo asigna el sistema

Raza

Ibérico 100% / Ibérico 75% / Ibérico 50%

Fecha prevista de salida:

Explotación

Entre las dadas de alta donde se van a engordar

Alimentación

Bellota/Cebo de Campo/Cebo

Fecha de declaración:

26/12/2014

Automático
lo asigna el sistema

Destinatarios

Buscar matadero por CIF o Nombre

LISTADO DE LOS AUTORIZADOS

Consignatario

INDUSTRIA DESTINO


Código de Informe de Inspección

Fecha de Emisión del Informe de Inspección REA

INFORME DE
INSPECCIÓN



cooperativas
agro-alimentarias
>somos futuro



SALIDA SACRIFICIO

Salida a Sacrificio

Lotes de Alimentación a Sacrificio

DCER

CODIGO LOTE ALIMENTACIÓN –SELECCIONAR ENTRE LOS DATOS DE ALTA

Número de animales

Añadir

IMPORTANTE “PULSAR”: PARA QUE ESTÉ INCLUIDO DENTRO DE LA SALIDA A SACRIFICIO


Posteriormente, Se podrán añadir indicando el número de animales de cada lote de ALIMENTACIÓN cuantos se quieran para formar un lote de SACRIFICIO siempre que se mantenga que

TODOS LOS ANIMALES DEL LOTE ENGORDE IGUAL ALIMENTACIÓN-PUREZA RACIAL

IMPORTANTE:
**PARA SER ACEPTADOS LOS DATOS DEBERÁN ESTAR CONFORMES
A LAS DECLARACIONES ANTERIORES**



cooperativas
agro-alimentarias
>somos futuro



Una vez
completado

SALIDA SACRIFICIO

Registro de Salida a Sacrificio

Instrucciones de uso

Mostrar las instrucciones ▾

Datos Básicos

Lote de Sacrificio Itaca

LOTE-ITACA-141228-5482

Explotación

Seleccione una explotación ▾

Raza

Seleccione una Raza ▾

Alimentación

Seleccione una Alimentación ▾

Fecha prevista de salida:

Fecha de declaración: 28/12/2014

Destinatarios

Buscar matadero por CIF o Nombre

Consignatario

Código de Informe de Inspección

Fecha de Emisión del Informe de Inspección REA

Salida a Sacrificio

Lotes de Alimentación a Sacrificio

DCER

Número de animales

Añadir

No se han especificado producciones de este tipo.

Total de Animales a Sacrificio: 0

Cancelar

Guardar



cooperativas
agro-alimentarias
> somos futuro

